

# Єдиний веб-портал електронного урядування

Травень, 2018



ДЕРЖАВНЕ АГЕНТСТВО  
З ПИТАНЬ ЕЛЕКТРОННОГО  
УРЯДУВАННЯ УКРАЇНИ

# Функціонал Порталу

1. корпоративна комунікація
2. кабінет державного службовця
3. спільна робота над документами
4. підсистема збору та узагальнення інформації
5. управління проектами
6. підсистеми «План діяльності Уряду», «Реформа державного управління», «Національна програма інформатизації»
7. аналітика та звітність
8. можливість підключення інших підсистем

# Корпоративна комунікація

- повнофункціональний Skype for business з відстежуванням статусу присутності на робочому місці
- внутрішній чат Порталу
- персональний та групові календарі
- сторінки ЦОВВ, структурних підрозділів, проектів
- вікі-сторінки
- надання спільного доступу до документів

Зміни в 19.04.2018 15:33 користувач: Брусилевский Володимир Борисович (Редагувати цей сторінок)

Вітаю на вікі-сторінці Порталу електронного урядування! Тут зібрані відповіді на найбільш пошуквані запитання користувачів Порталу, допоміжні матеріали, інша інформація яка може допомогти користувачам.

**Найбільш поширені питання щодо Порталу:**

- Як заповнити інформацію про себе в кабінеті державного службовця?
- Як завантажити фотографію?
- Як навігати до файлів іншому користувачу порталу?
- Як створити опитування?

**Інформація щодо підсистем Порталу:**

- Програма діяльності уряду
- Реформа державного управління
- Національна програма інформатизації
- Центр інформаційних запитів
- Кабінет державного службовця

**Додаткові матеріали:**

- Інструкція користувача
- Інструкція адміністратора
- Відео інструкції
- Інструкція щодо використання ЕЦП

Прочитати розмову

**Саленко Євген Юрійович**  
**Юліана Чирва**  
 4 години тому · Поділяється · Відповісти · Схожили на Саленко Євген Юрійович

**Саленко Євген Юрійович**  
**Мит**  
 3 години тому · Поділяється · Відповісти · Схожили на Саленко Євген Юрійович

**Брусилевский Володимир Борисович**  
 Щось з'ясувавши все ж таки не те - стани на зараз можуть тільки тих користувачів яких зареєстровані. Намагалися розуміти після Фі фото повинно давати можливість шукати по своїм кабінетам користувачів.

3 травня · Поділяється · Відповісти

**Андрій Синявський** · Намагалися- Відгукер і можливість додати користувачів в інші домени у якості виконавців та "тетат" у перелічку, вказуючи домену після значка Фі. Система в першу чергу пропонує вибір з тих користувачів, яких ви відстежуєте, але якщо ви хочете вказати домену, то відкривається вибір інших користувачів в файлі, що починається на введенні в вас символів

3 дні тому · Поділяється

**Андрій Синявський**  
 Завданнями наладження синхронізації: Записи користувачів у локальних домених транслюються на інші домени у форматі унікальної адреси. Щоб все це працювало потрібно адміністраторам відповідних домени необхідно привнести до ладу свої домени. У тому числі – зареєструвати домену AD Office (це повинно бути ЦОВВ). Створити тамні Польові ім'я користувачів ФІЛІ, встановити сервери Exchange, Job Title (посади), Department (діпартамент), Company (назва ЦОВВ), Manager (ІМ в керівника)

3 дні тому · Поділяється · Відповісти

Головна Центр проектів Інформаційні підсистеми Сторінки ЦОВВ Мій кабінет Пошук у сайті сайту

Налаштування РЕДАГУВАТИ ПОСИЛАННЯ

Секретаріат Кабінету Міністрів України  
 Міністерства  
 Агенства  
 Команда розробників Порталу

Міністерство фінансів  
 Міністерство юстиції  
 Міністерство інфраструктури  
 Міністерство енергетики та вугільної промисловості  
 Міністерство культури  
 Міністерство освіти і науки  
 Міністерство охорони здоров'я  
 Міністерство аграрної політики і продовольства  
 Міністерство регіонального розвитку, будівництва та житлово-комунального господарства  
 Міністерство соціальної політики

алендар проекту впровадження порталу

☉ ☽ травень 2018 р. (травень 2018 р.)

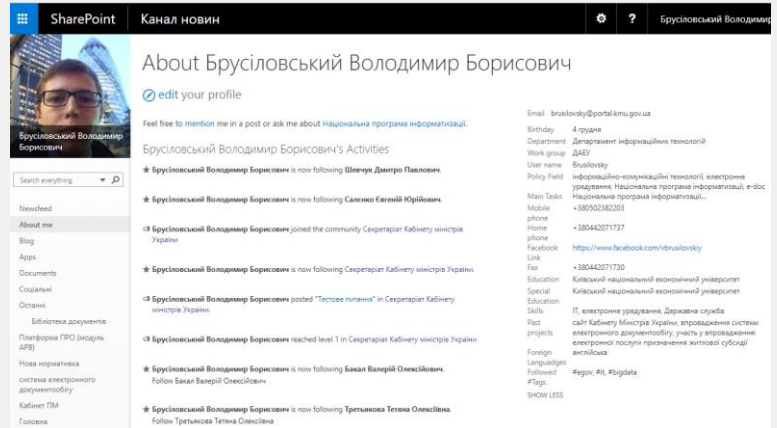
ПОНЕДЛОК	ВІСІРОК	СЕРЕДА	ЧЕТВЕР	П'ЯТНИЦЯ	СУБОТА	НЕДІЛЯ
30	1	2 Обговорення запит	3	4	5	6
7	8 22:00 - 23:00 Громадські обговорення	9	10	11 22:00 - 23:00 Навчання щодо Каб.	12	13
14	15	16 16:00 - 17:00 Навчання у Міністра	17 11:00 - 12:00 Конкурс	18	19	20

Створити  
 Тільки  
 Наступні  
 Прочитати

Поділитися  
 Очистити

# Кабінет державного службовця

- інформація про державного службовця
- багатоканальна комунікація
- можливість налаштувати кабінет під себе
- доступ до пошти, документообігу, інших ресурсів
- доступ до власних файлів та файлів у спільному доступі
- єдина стрічка подій Порталу
- персональна сторінка та блог



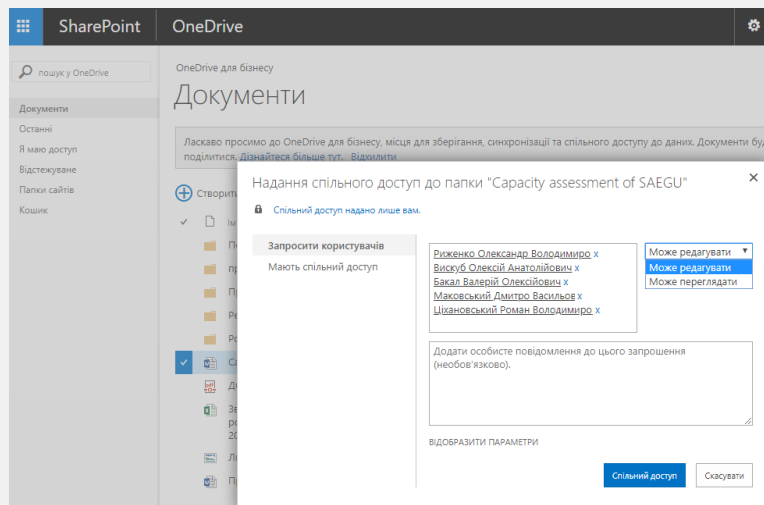
The screenshot shows a SharePoint user profile page for Volodymyr Brusilovsky. The page is titled "About Брусіловський Володимир Борисович" and includes a profile picture, a search bar, and a list of activities. The profile information is as follows:

Email	brusilovsky@portal.kmu.gov.ua
Birthday	4 грудня
Department	Департамент інформаційних технологій
Work group	IT&U
User name	Brusilovsky
Policy Field	інформаційно-комунікаційні технології, електронне управління, Національна програма інформатизації, e-doc
Main Tasks	Національна програма інформатизації...
Mobile phone	+380502382203
Home phone	+380420271737
Facebook	<a href="https://www.facebook.com/vbrusilovsky">https://www.facebook.com/vbrusilovsky</a>
Link	+380420271730
Education	Київський національний економічний університет
Special Education Skills	Київський національний економічний університет
Past projects	IT, електронне управління, Державна служба сайту Кабінету Міністрів України, впровадження системи електронного документообігу, участь у впровадженні електронної пошти, провадження житлової субсидії, вендіска
Foreign Language(s)	
Followed #Tags	Regov, #i, #bgdate
SHOW LESS	

The activities section shows several recent actions, including following other users and joining communities.

# Спільна робота над документами

- надання спільного доступу до файлів та папок
- ведення версійності документу
- віддалена робота з документами
- забезпечення спільного доступу до документу за допомогою онлайн редактору
- доступ до файлів та папок до яких надано доступ з персонального кабінету
- можливість синхронізації папок на персональному комп'ютері з Порталом



# Підсистема збору та узагальнення інформації

- створення користувацьких форм опитувань
- направлення форм для заповнення визначеним державним службовцям, або на ЦОВВ
- автоматизоване узагальнення результатів опитування
- побудова звітів на основі результатів опитування
- можливість використання ЕЦП для підтвердження правильності заповнення форми
- використання результатів в аналітичній підсистемі Порталу

The screenshot shows a web browser window with the URL `portal.kmu.gov.ua/egov/survey/Lists/Survey6/NewForm.aspx?Sou`. The page header includes the logo for 'gov.ua' (Державні сайти України) and navigation links: 'Головна', 'Центр проектів', and 'Інформаційні підсистеми'. The main content area is a form with the following fields and buttons:

- Buttons: 'Голова', 'Скасувати'
- Field: 'Назва самостійного структурного підрозділу \*' (text input)
- Field: 'Штат \*' (text input)
- Field: 'Факт \*' (text input)
- Field: 'Вакансії \*' (text input)
- Field: 'Нова \*' (text input)
- Field: 'Примітка \*' (text area)
- Buttons: 'Прокрипіти документ', 'Голова', 'Скасувати'

The Windows taskbar is visible at the bottom of the browser window.

# Управління проектами

- Використання традиційних та Agile методологій управління проектами
- Свобода для кастомізації під будь-яку специфіку проекту та задач
- Безмежні можливості для розширення функціоналу завдяки підключенню плагінів
- Координація задач у проектній команді
- Контроль строків виконання завдань
- Бібліотека документів по проекту
- Дашборди, зведена статистика по проектам та гнучкі звіти
- Можливість інтеграції з SharePoint, PowerBI, Bitbucket та ін.
- Мобільний додаток

Вієра Рабочий стол | Проекты | Задачи | Доки | Создать

Просмотр проектов

Типы проектов  
Все типы проектов  
Software  
Business

Категории  
Все категории  
Внутренний  
Зовнішній  
Національний  
Цільовий  
Недавние проекты

Все типы проектов - Все категории

Проект	Код	Тип проекта	Руководитель проекта	Категория проекта	URL страница проекта
123	AQ	Software	Administrator	Зовнішній	Нет адреса
Демо-проект#1	DEM	Software	Administrator	Зовнішній	Нет адреса
Демо-проект#2	DEMO	Business	Administrator	Національний	Нет адреса
Sample project	SP	Software	Administrator	Внутренний	Нет адреса
Проект впровадження кабінету ГМ	CRM	Business	Administrator	Цільовий	https://otpravkan.atlassian.com/Cabinet3...

Вієра Рабочий стол | Проекты | Задачи | Доки | Создать

Искать | Сохранить как

Проект вправо | Тип: Все | Статус: Все | Исполнитель: | Содержит текст: Больше | Продвинутый

Сортировать по Создано

- CRM-5 Забрати фідбек з бізнес-юзерів
- CRM-4 Провести зустріч з розробниками: тех. обм...
- CRM-3 Реалізувати веб-форми для працівників орг...
- CRM-2 Реалізувати функціонал однієї бази даних
- CRM-1 Створити технічне завдання на реалізацію д...

Детали задачи

Тип: Подзадача  
Статус: **В работе** (Посмотреть бизнес-процесс)  
Приоритет: Low  
Решение: Нет решения  
Метки: портал

Описание

Оплатити бізнес-користувачів системи про необхідні та базові інструменти, що повинні знаходитися на веб-формі.

Вложенные файлы

- Перенесите файлы, чтобы прикрепить, или сбрось...

Людям

Исполнитель: Administrator  
Автор: Administrator  
Голоса: 0

Наблюдатели

- Прекратить наблюдение за этой задачей

Даты

Срок исполнения: 17 мая '18  
Создано: Сегодня 4:53 PM  
Обновлено: Сегодня 4:53 PM

# Підсистеми ПДУ, РДУ, НПІ

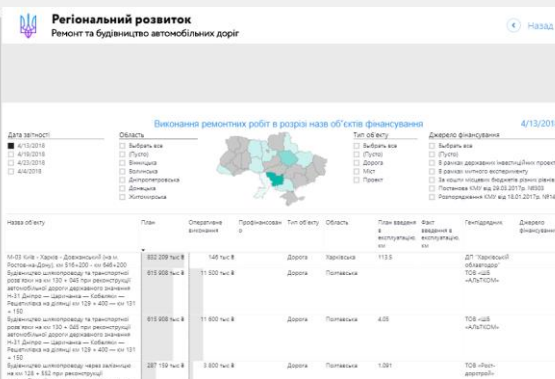
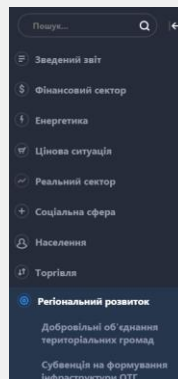
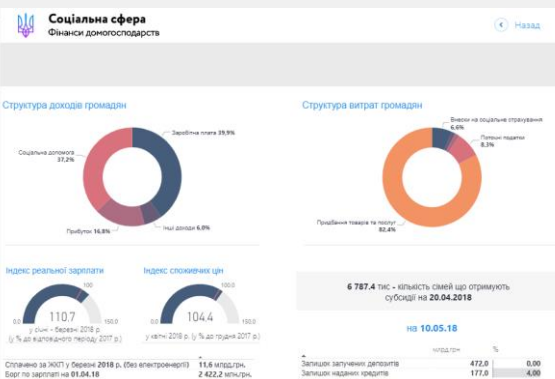
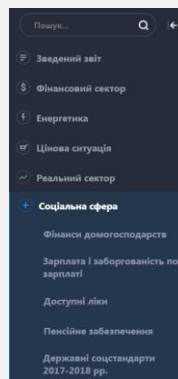
- збір інформації про виконання пунктів планів та програм органами влади
- процеси підтвердження виконання пункту по визначеному маршруту погодження
- одночасна робота 100+ осіб
- розподілення прав доступу в залежності від відповідального за пункт
- єдина архітектура збору, узагальнення та представлення інформації

Назва	Стан виконання	Бюджетна категорія (ЛОББ)	Виконавці (ЛОББ)	Кількість завершених підзадач	Кількість підзадач у роботі
Кількість - 678					
• І. ЕКОНОМІЧНЕ ЗРОСТАННЯ	... не почате			0	30
• 1. Спрощення адміністрування податків	... не почате			0	8
• 1.1. Забезпечення створення спеціального органу із запобігання правопорушенням у сфері фінансів	... повністю виконано			0	1
• Автоматичне копіювання маршруту	... направлено на погодження			0	0
2. Супроводження у Верховній Раді України проекту Закону України «Про внесення змін до деяких законів України щодо запровадження єдиного району для сплати податків і зборів, єдиного внеску на загальнооб'єктові зобов'язання соціального страхування»	... не почате			0	0
3. Розроблення та подання Кабінетом Міністрів України проекту постанови Кабінету Міністрів України про порядок відкриття/закриття...	... не почате			0	0

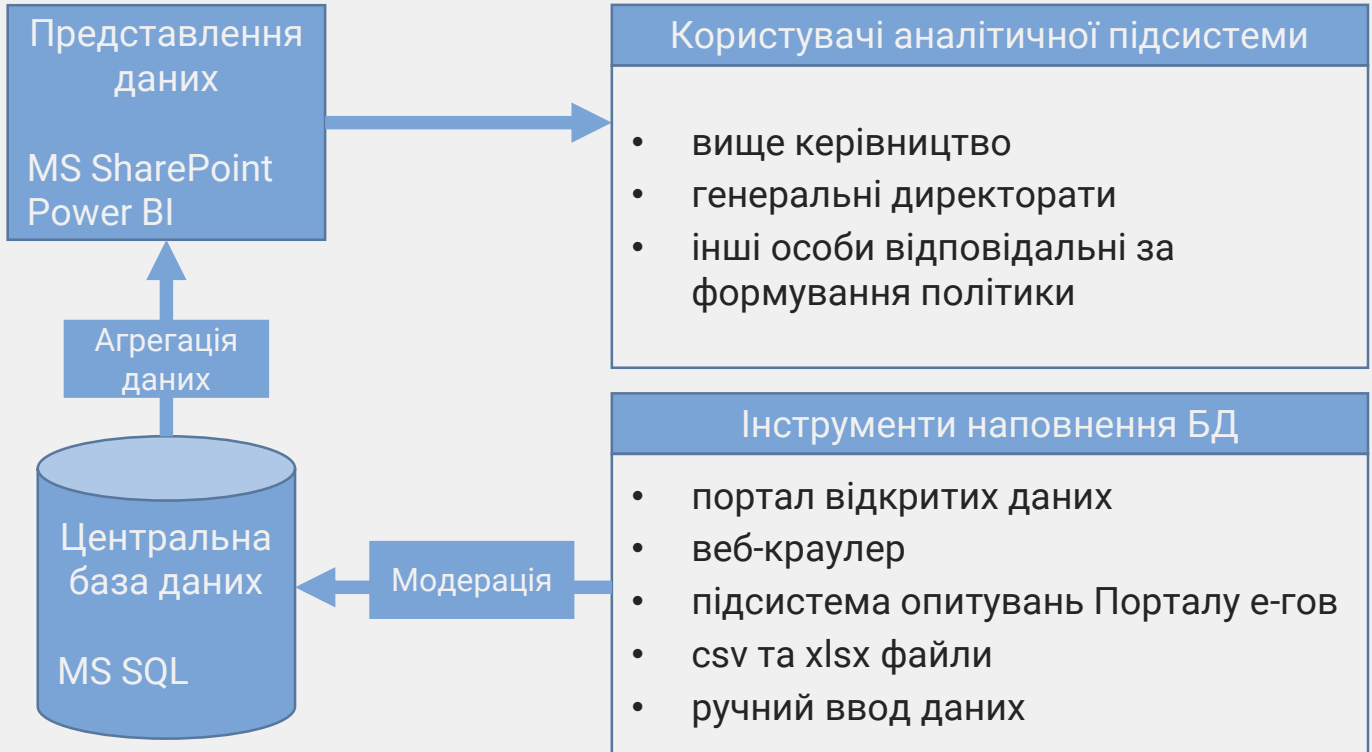


# Аналітична підсистема

- відображення даних у формі діаграм, графіків, таблиць
- використання в якості джерел даних підсистем ПДУ, РДУ, НПІ, інших даних Порталу
- можливість завантаження даних з файлів csv та xlsx
- розподілення доступу до представлення даних



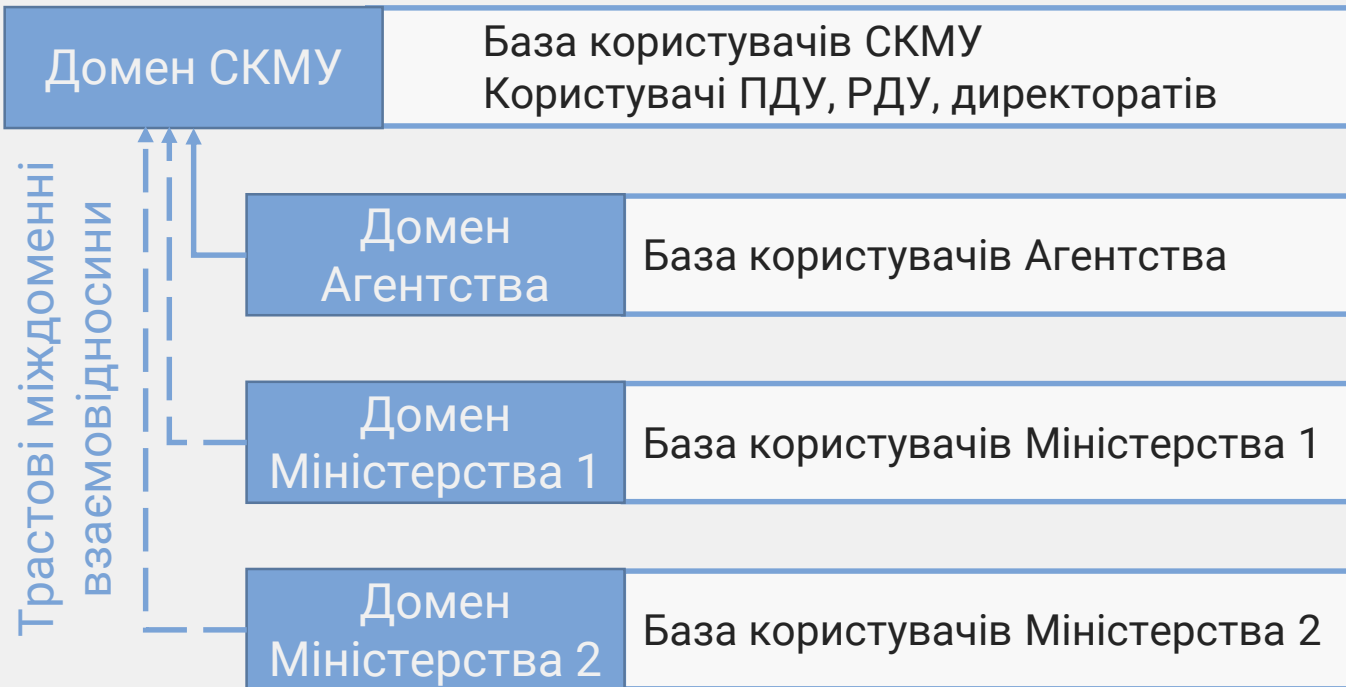
# Подальший розвиток аналітичної підсистеми



# Архітектура доступу до Порталу

Загальний	Корпоративний	Персональний
Головна сторінка порталу	Сторінки ЦОБВ, департаментів, проектів з обмеженим доступом	Персональний кабінет державного службовця
Публічні сторінки ЦОБВ		«Мої завдання»
Публічні сторінки проектів	Підсистеми «План діяльності Уряду», «Реформа державного управління», «Національна програма інформатизації»	Персональні сторінки
Довідники		Бібліотека файлів
Центр пошуку		
Вікі	Аналітична підсистема	
	Підсистема управління проектами	

# База користувачів Порталу



# Стан впровадження Порталу

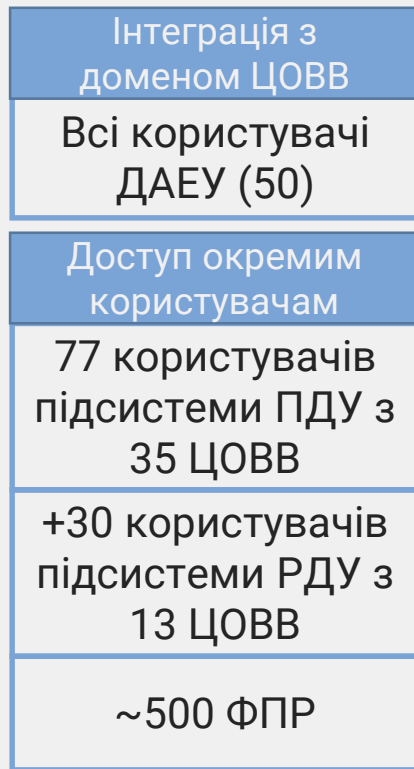
1. налагоджено та тестується захищений міждоменний зв'язок між СКМУ та Агентством електронного урядування
2. доступ до Порталу надано 70 користувачам (50 СКМУ, 20 ДАЕУ)
3. в рамках впровадження підсистеми ПДУ надається доступ 77 користувачам з 35 органів влади, готується надання доступу додатково +30 користувачам в рамках впровадження підсистеми РДУ
4. тестується та готується до запуску Skype for business, система управління проектами
5. готується надання доступу всім користувачам СКМУ

# Загальна схема першого етапу дослідної експлуатації



На першому етапі дослідної експлуатації тестується базовий функціонал Порталу, проводиться навчання користувачів, на основі фідбеку користувачів доопрацьовуються інтерфейсні та функціональні елементи.

На другому етапі забезпечується послідовна інтеграція з доменами ключових ЦОВВ та надання доступу всім їх користувачам



# Графік впровадження Порталу

Завдання	Строки
Надання доступу до підсистеми «План діяльності Уряду»	травень
Надання доступу до підсистеми «Реформа державного управління»	червень
Проведення навчання для користувачів Порталу	червень
Надання повнофункціонального доступу до Порталу для всіх співробітників СКМУ та ДАЕУ	липень
Тестування та доопрацювання програмного забезпечення Порталу, на основі пропозицій та зауважень користувачів	серпень
Завершення першого етапу впровадження та перехід до поетапної інтеграції інших ЦОБВ	вересень